



JGF2024 来場者アンケート調査結果
あなたの好きなゴルフ練習場
通いたいゴルフ練習場

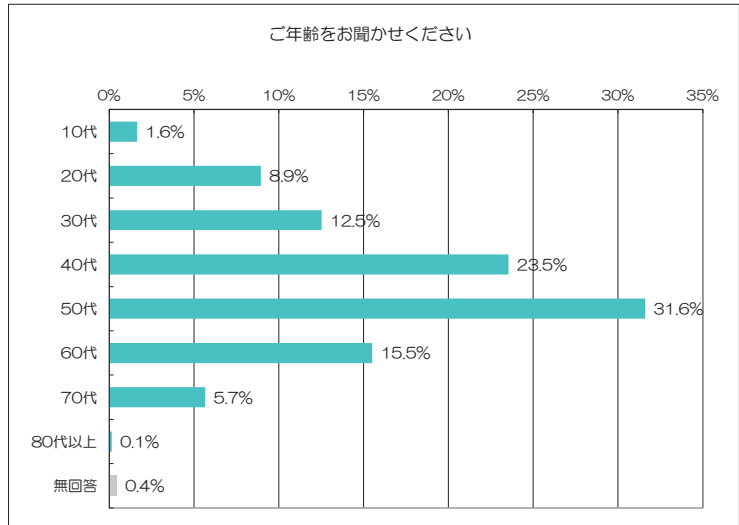
公益社団法人全日本ゴルフ練習場連盟
調査研究委員会

あなたの好きなゴルフ練習場

《アンケート件数： 671件》

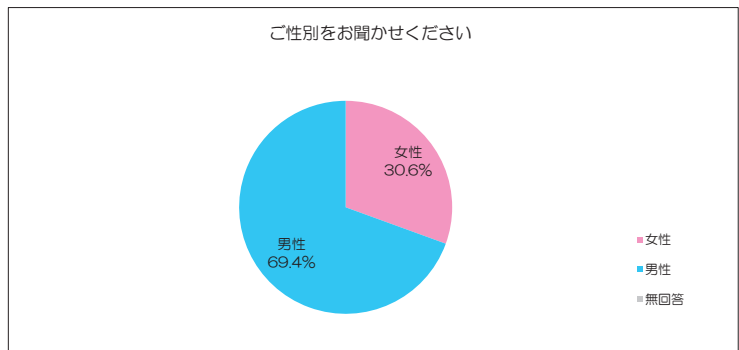
Q1 ご年齢をお聞かせください

	回答数	%	2023	2022	2021
10代	11	1.6%	1.8%	1.1%	0.7%
20代	60	8.9%	8.7%	8.0%	3.5%
30代	84	12.5%	12.9%	13.7%	7.7%
40代	158	23.5%	23.7%	24.5%	22.7%
50代	212	31.6%	38.4%	37.8%	45.7%
60代	104	15.5%	10.8%	12.0%	15.6%
70代	38	5.7%	3.3%	2.0%	3.5%
80代以上	1	0.1%	0.0%	0.0%	0.0%
無回答	3	0.4%	0.4%	0.9%	0.7%
計	671	100.0%			



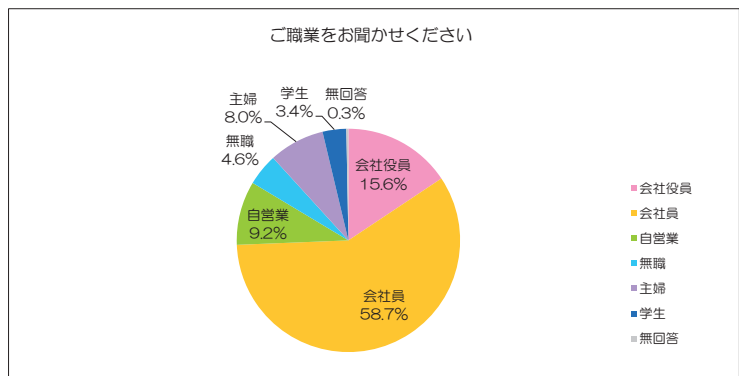
Q2 ご性別をお聞かせください

	回答数	%	2023	2022	2021
女性	205	30.6%	29.9%	27.2%	27.3%
男性	466	69.4%	69.8%	72.2%	72.1%
無回答	0	0.0%	0.3%	0.6%	0.7%
計	671	100.0%			



Q3 ご職業をお聞かせください

	回答数	%	2023	2022	2021
会社役員	105	15.6%	15.8%	14.6%	12.2%
会社員	394	58.7%	58.2%	64.3%	62.5%
自営業	62	9.2%	11.6%	9.5%	8.4%
無職	31	4.6%	4.3%	2.2%	3.7%
主婦	54	8.0%	6.8%	7.1%	11.0%
学生	23	3.4%	2.6%	1.5%	0.7%
無回答	2	0.3%	0.8%	0.8%	1.5%
計	671	100.0%			

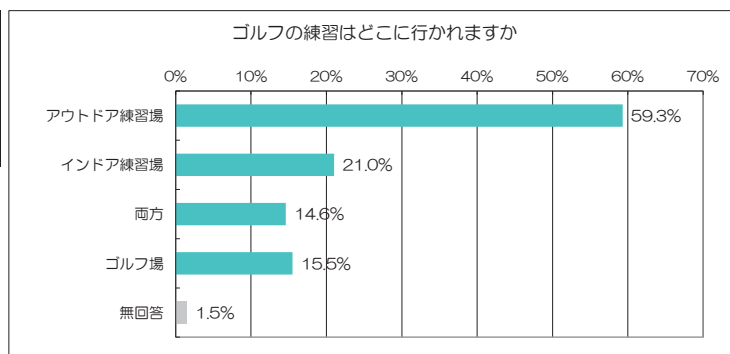


Q4 ゴルフの練習はどこに行かれますか

	回答数	%	2023	2022	2021
アウトドア練習場	398	59.3%	70.3%	75.1%	72.5%
インドア練習場	141	21.0%	16.9%	11.5%	11.1%
両方	98	14.6%	14.7%	13.1%	12.1%
ゴルフ場	104	15.5%	10.3%	12.8%	13.2%
無回答	10	1.5%	2.0%	1.7%	1.5%
計	751	111.9%			

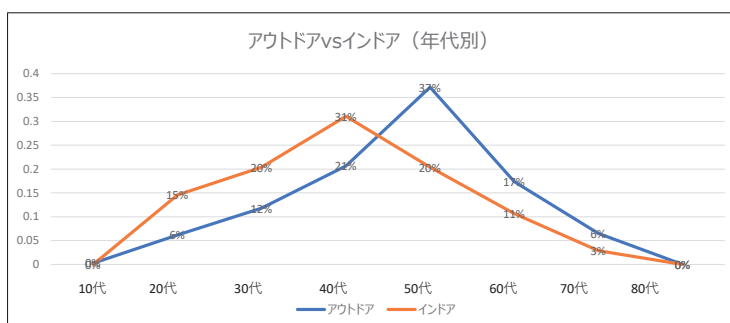
※ 複数回答あり
 ※ %は、アンケート件数 (671) にて計算

アウトドア利用者とインドア利用者の人数比較は
 おおよそ3:1だが、インドア利用者過去最高比率になった。
 一時的なことか、全体の傾向か、今後も引き続き注視していきたい。



Q4 - 1 年代と練習場施設とのクロス集計

年代	アウトドア	インドア
10代	1 0.3%	0 0.0%
20代	21 6.2%	15 14.6%
30代	40 11.8%	21 20.4%
40代	70 20.6%	32 31.1%
50代	126 37.2%	21 20.4%
60代	59 17.4%	11 10.7%
70代	22 6.5%	3 2.9%
80代	0 0.0%	0 0.0%
人数計	339	103

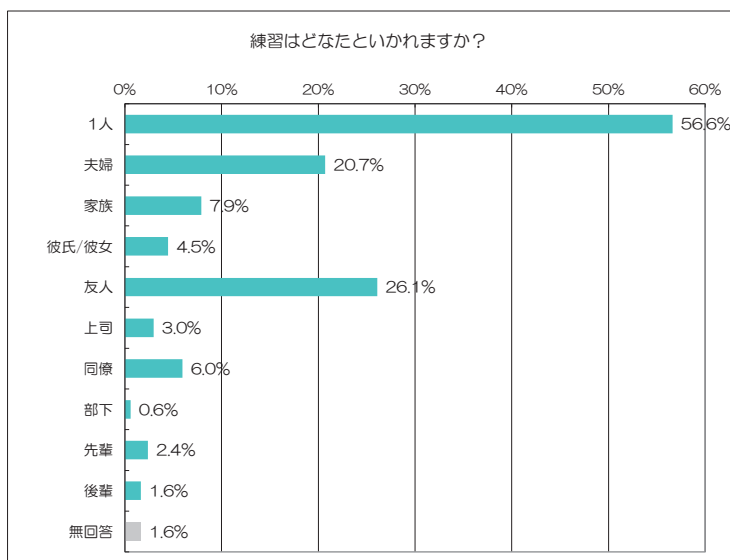


アウトドア施設利用者とインドア施設利用者の年代別の比較では、アウトドアが50歳代を中心に、インドアが40歳代を中心に利用者が分布している。
 今回はそれぞれのデータの個数に開きがあるため全体の傾向とは言い難いが、インドア施設の方が若干利用者層が10歳ほど若いという結果が出た。

Q5 練習はどなたといかれますか? (複数回答可)

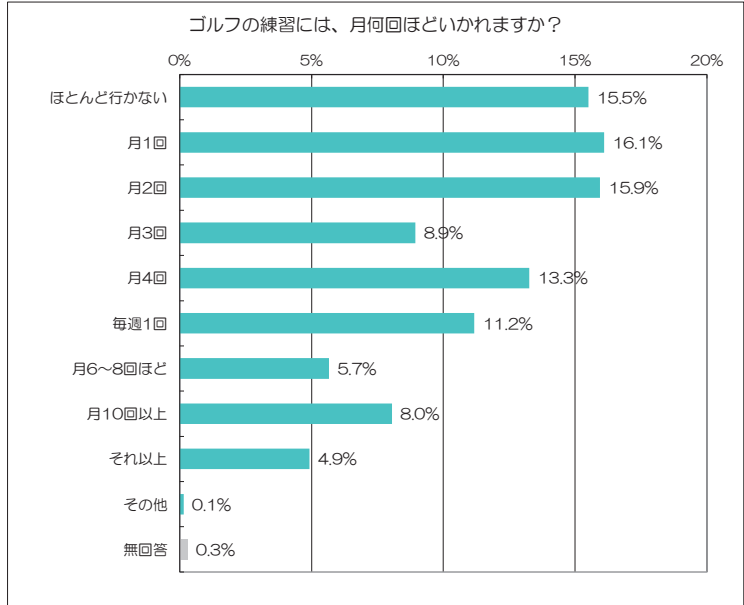
	回答数	%	2023	2022	2021
1人	380	56.6%	63.2%	62.5%	62.4%
夫婦	139	20.7%	21.2%	22.2%	26.5%
家族	53	7.9%	10.8%	8.5%	8.0%
彼氏/彼女	30	4.5%	4.4%	2.8%	2.6%
友人	175	26.1%	18.8%	19.5%	15.0%
上司	20	3.0%	2.0%	2.0%	1.1%
同僚	40	6.0%	3.4%	4.0%	3.1%
部下	4	0.6%	1.0%	1.2%	0.3%
先輩	16	2.4%	1.8%	2.2%	1.0%
後輩	11	1.6%	1.0%	1.1%	0.5%
無回答	11	1.6%	1.8%	1.1%	1.0%
計	879	131.0%			

※ %は、アンケート件数 (671) にて計算



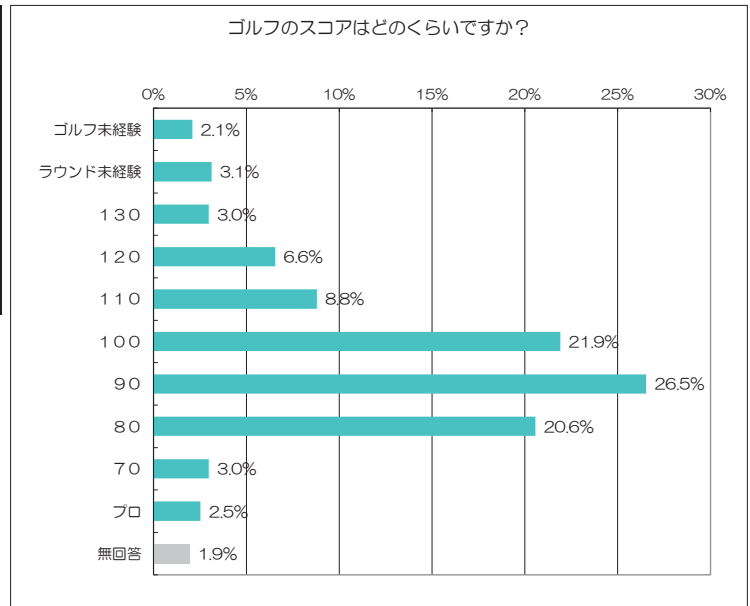
Q6 ゴルフの練習には、月何回ほどいかれますか？

	回答数	%
① ほとんど行かない	104	15.5%
② 月1回	108	16.1%
③ 月2回	107	15.9%
④ 月3回	60	8.9%
⑤ 月4回	89	13.3%
⑥ 毎週1回	75	11.2%
⑦ 月6~8回ほど	38	5.7%
⑧ 月10回以上	54	8.0%
⑨ それ以上	33	4.9%
⑩ その他	1	0.1%
無回答	2	0.3%
計	671	100.0%



Q7 ゴルフのスコアはどのくらいですか？

	回答数	%	2023	2022	2021
ゴルフ未経験	14	2.1%	4.2%	1.4%	1.0%
ラウンド未経験	21	3.1%	3.3%	3.5%	1.2%
130	20	3.0%	3.9%	2.3%	2.8%
120	44	6.6%	6.0%	5.8%	5.2%
110	59	8.8%	9.5%	9.7%	10.0%
100	147	21.9%	21.4%	22.2%	20.4%
90	178	26.5%	26.2%	32.2%	37.6%
80	138	20.6%	18.5%	18.2%	18.2%
70	20	3.0%	3.0%	2.5%	1.5%
プロ	17	2.5%	2.5%	2.0%	1.2%
無回答	13	1.9%	1.7%	0.5%	0.8%
計	671	100.0%			



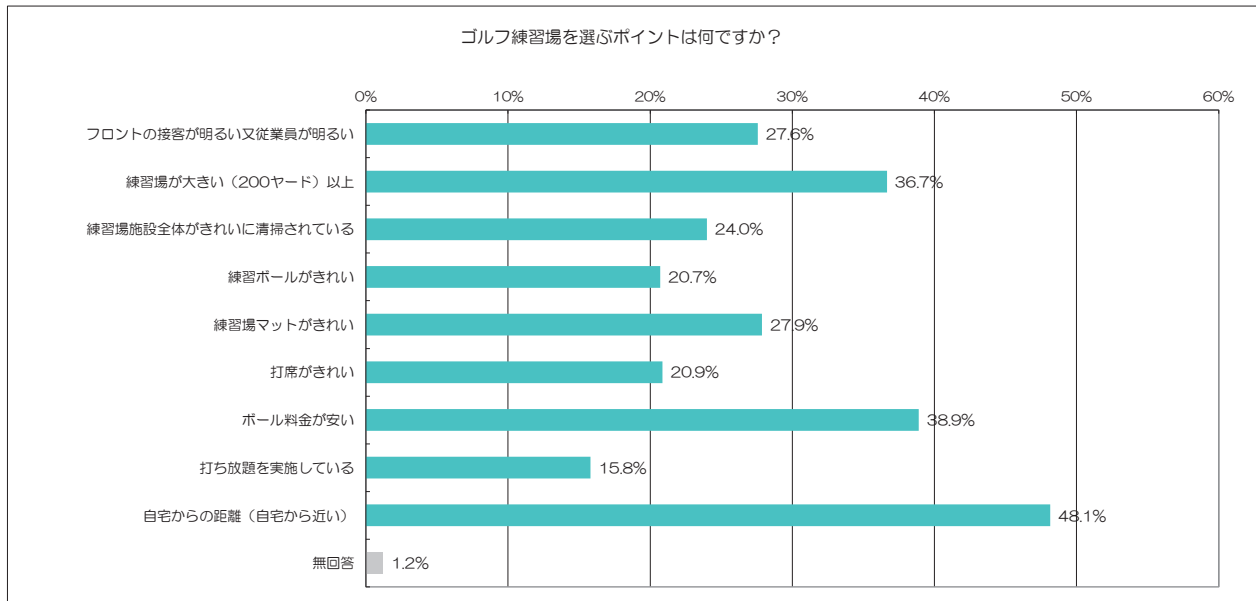
例年同様90台と答える方が一番多い

Q8 ゴルフ練習場を選ぶポイントは何ですか？（複数回答可）

※ %は、アンケート件数（671）にて計算

	回答数	%	2023	2022	2021
① フロントの接客が明るい又従業員が明るい	185	27.6%	25.3%	22.2%	23.6%
② 練習場が大きい（200ヤード）以上	246	36.7%	37.6%	45.4%	46.3%
③ 練習場施設全体がきれいに清掃されている	161	24.0%	33.2%	32.2%	28.9%
④ 練習ボールがきれい	139	20.7%	26.0%	25.1%	26.4%
⑤ 練習場マットがきれい	187	27.9%	37.8%	34.3%	31.8%
⑥ 打席がきれい	140	20.9%	26.7%	24.9%	27.8%
⑦ ボール料金が安い	261	38.9%	44.3%	46.5%	50.8%
⑧ 打ち放題を実施している	106	15.8%	20.8%	18.9%	23.9%
⑨ 自宅からの距離（自宅から近い）	323	48.1%	53.4%	55.4%	54.7%
無回答	8	1.2%	1.3%	0.9%	1.0%
計	1,756	261.7%			

「ボール料金が安い」は年々減少傾向にある。

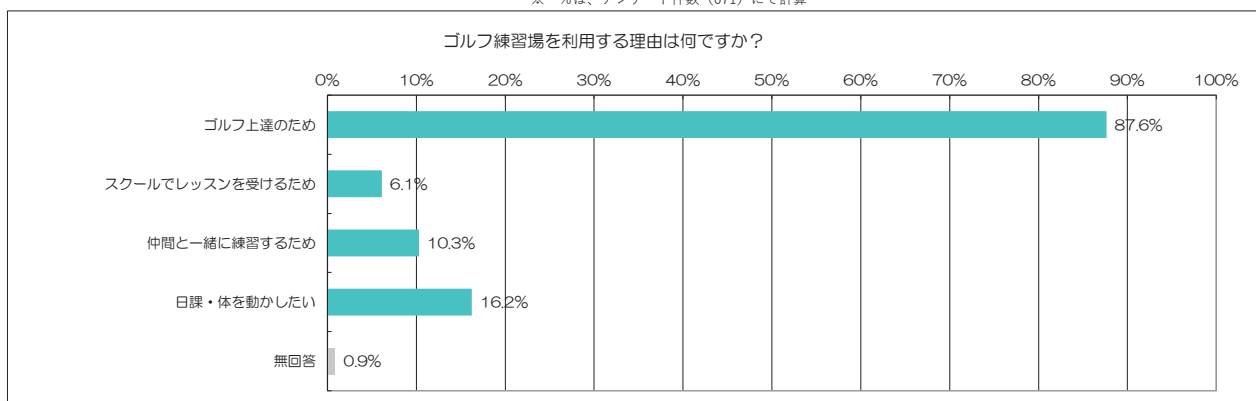


Q9 ゴルフ練習場を利用する理由は何ですか？（複数回答可）

※ %は、アンケート件数（671）にて計算

	回答数	%	2023	2022	2021
① ゴルフ上達のため	588	87.6%	87.8%	88.2%	91.7%
② スクールでレッスンを受けるため	41	6.1%	7.6%	6.2%	6.2%
③ 仲間と一緒に練習するため	69	10.3%	7.3%	6.2%	6.2%
④ 日課・体を動かしたい	109	16.2%	22.8%	22.9%	7.4%
無回答	6	0.9%	1.0%	1.4%	1.1%
計	813	121.2%			

例年と比較して大きな変化は見られない



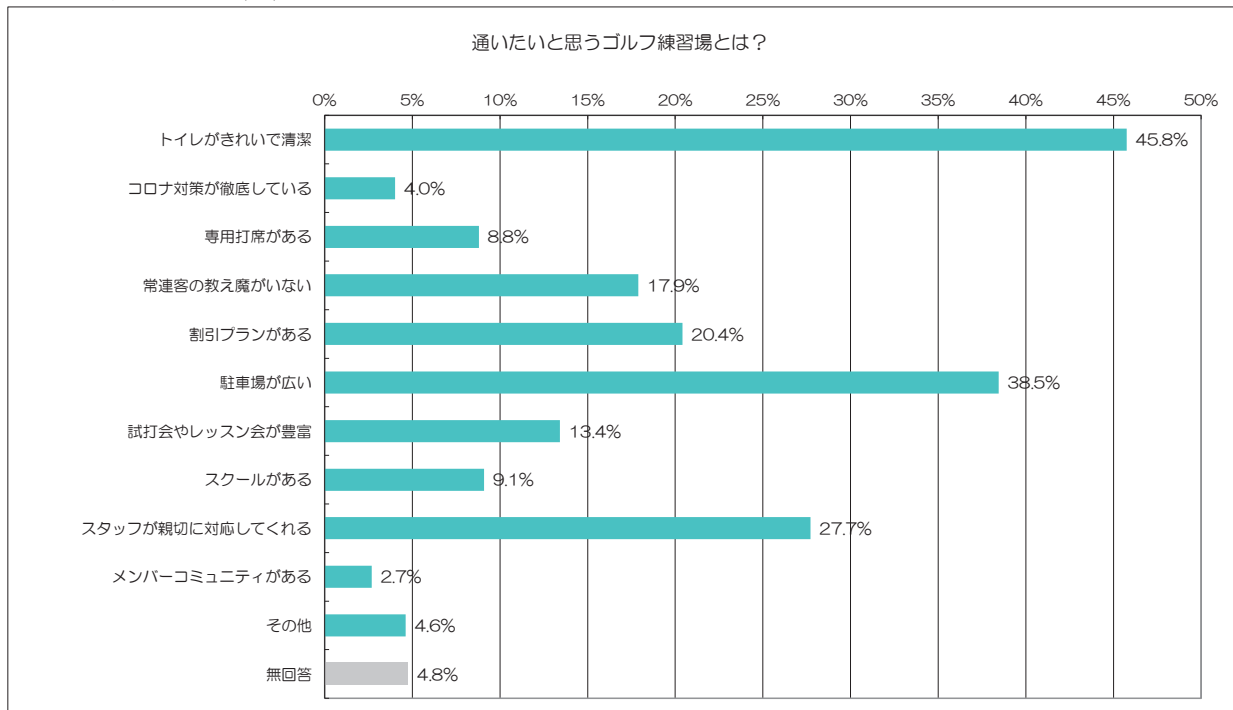
通いたいゴルフ練習場

「アンケート件数： 671件」

Q10 通いたいと思うゴルフ練習場とは？ (複数回答可)

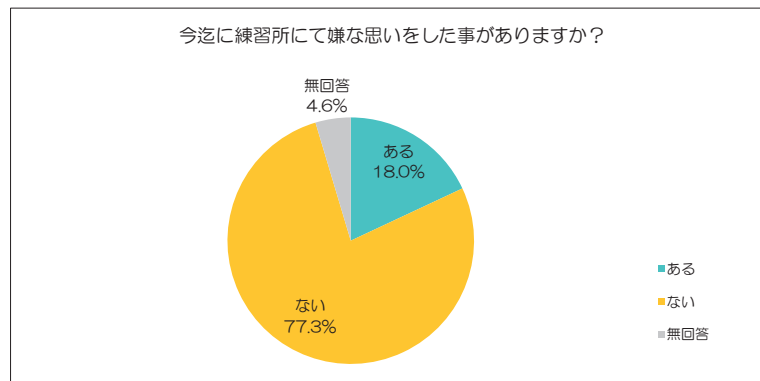
	回答数	%	2023	2022	2021
① トイレがきれい且清潔	307	45.8%	45.7%	45.1%	45.7%
② コロナ対策が徹底している	27	4.0%	6.6%	20.9%	29.8%
③ 専用打席がある	59	8.8%	9.1%	8.2%	8.9%
④ 常連客の教え魔がない	120	17.9%	16.1%	13.7%	13.4%
⑤ 割引プランがある	137	20.4%	22.1%	20.8%	23.6%
⑥ 駐車が広い	258	38.5%	39.6%	43.1%	45.8%
⑦ 試打会やレッスン会が豊富	90	13.4%	13.9%	13.4%	14.2%
⑧ スクールがある	61	9.1%	8.6%	7.1%	8.9%
⑨ スタッフが親切に対応してくれる	186	27.7%	31.8%	30.3%	25.6%
⑩ メンバーコミュニティがある	18	2.7%	2.2%	2.9%	1.8%
⑪ その他	31	4.6%	4.9%	5.2%	6.0%
無回答	32	4.8%	6.4%	9.8%	6.2%
計	1,326	197.6%			

※ %は、アンケート件数(671)にて計算



Q11 今迄に練習所にて嫌な思いをした事がありますか？

	回答数	%	2023	2022	2021
ある	121	18.0%	19.1%	17.2%	19.6%
ない	519	77.3%	74.7%	73.4%	74.4%
無回答	31	4.6%	6.1%	9.4%	6.0%
計	671	100.0%			



嫌な思いをしたと回答された方の中で多いものは、

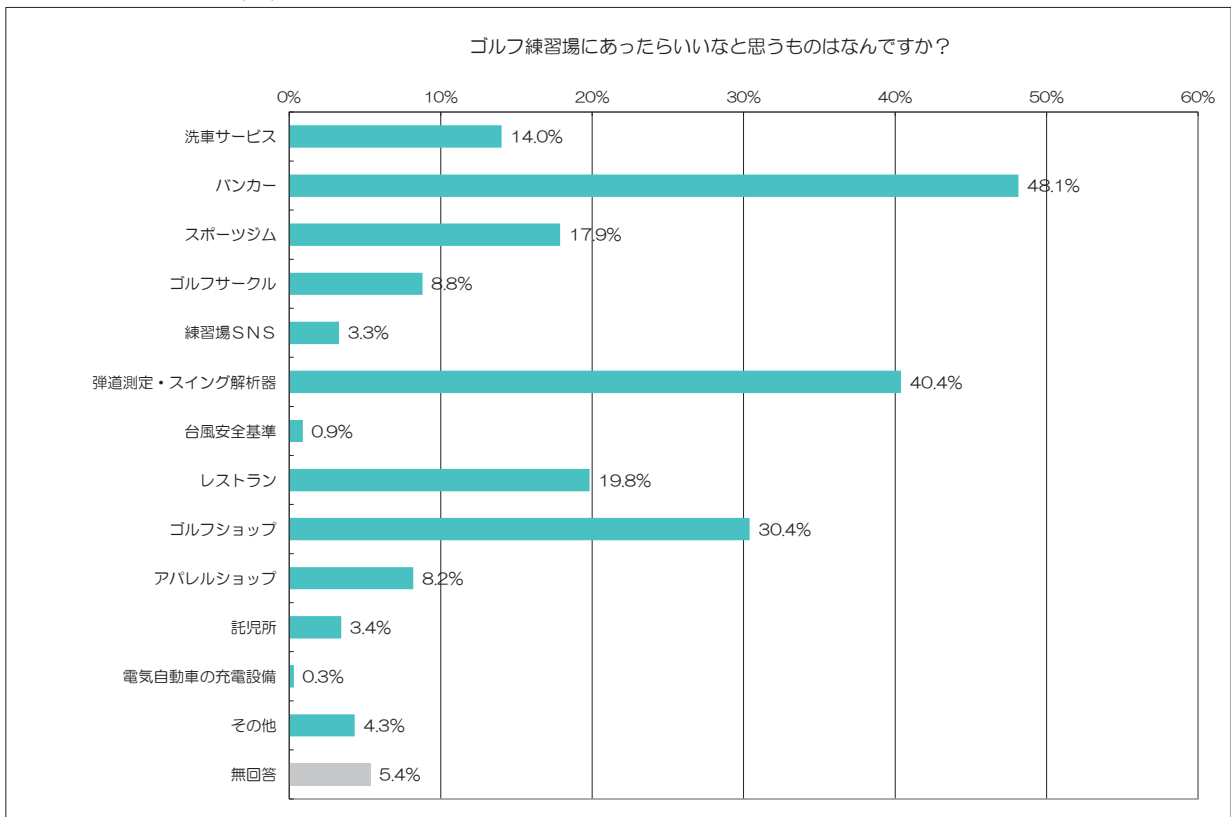
「うるさい客がいる(常連客、おっさん、初心者、大声で話すなど)」「教え魔がいる」「従業員の態度が横柄」などが多く、次いで、「待ち時間が長い」「清潔でない」「汚い(ボール、マット)」。また、「レッスンが怖い」「左打席がない」「付き添いも料金を取ると言われた」「ゴルフクラブを盗まれた」「子供は断られた」といった回答もあった。

Q12 ゴルフ練習場にあつたらいいと思うものはなんですか？ ※ 複数回答あり

	回答数	%	2023	2022	2021
① 洗車サービス	94	14.0%	16.7%	15.5%	19.6%
② バンカー	323	48.1%	46.7%	48.5%	-
③ スポーツジム	120	17.9%	15.5%	13.8%	19.4%
④ ゴルフサークル	59	8.8%	6.8%	7.2%	14.7%
⑤ 練習場SNS	22	3.3%	5.2%	3.7%	7.5%
⑥ 弾道測定・スイング解析器	271	40.4%	47.3%	51.2%	-
⑥ 台風安全基準	6	0.9%	1.4%	1.4%	1.3%
⑦ レストラン	133	19.8%	20.8%	17.2%	27.4%
⑧ ゴルフショップ	204	30.4%	34.5%	33.7%	50.7%
⑨ アパレルショップ	55	8.2%	10.5%	12.0%	13.7%
⑩ 託児所	23	3.4%	2.1%	2.6%	5.9%
⑪ 電気自動車の充電設備	2	0.3%	3.3%	2.6%	-
⑫ その他	29	4.3%	5.2%	4.0%	5.0%
無回答	36	5.4%	6.9%	9.2%	8.0%
計	1,377	205.2%			

例年と大きな傾向の変化はないが、「弾道測定・スイング解析器」はやや減少傾向(2021年はデータなし)

※ %は、アンケート件数(671)にて計算



その他の回答として

「アプローチ練習場」「バター練習場」が多かった。また「芝の上から打てる練習施設」「打席を仕切るパーティション」などの回答あり